















特徴	電力回生式・双方向DC		大容量 高電圧・大電流			コンパクト高効率 ワイドレンジ	薄型 堅牢性・高信頼性	高性能 ワイドレンジ	薄型 高力率・高性能	コンパクト 高性能 ワイドレンジ	コンパクト 最大3ch 低コスト	コンパクト 最大3ch ワイドレンジ	コンパクト 低コスト・ 高精度	ベンチ トップ型
シリーズ名	PSB10000 PSB10000JP	PSB9000 PSB9000JP	PSI10000	PSI9000 3U	SG	Asterion DC	DCS	PSI9000 2U	XG	PSI9000DT PSI9000T	Asterion DC ASM	Asterion DC ASA	DLM600	XEL
														
電圧	0-2000V	0-1500V	0-2000V	0-1500V	0-1000V	0-60V	0-600V	0-750V	0-600V	0-750V	0-400V	0-400V	0-300V	0-250V
電流	±5000A	0-±1800A	0-5000A	0-2400A	0-1200A	0-125	0-350A	0-120A	0-220A	0-60A	0-42A	0-42A	0-75A	0-5A
容量														
1MW	15-1080kW	2.5-300kW	30-1080kW	5-300kW	4-150kW	1.7kW~5kW	1-3kW	1-3kW	850W- 1.7kW	320W- 1.5kW	1.7kW	600W	600W	75-180W
300kW														
150kW														
30kW														
10kW														
5kW														
4kW														
3kW														
2kW														
1.5kW														
1kW														
850W														
600W														
320W														
200W														